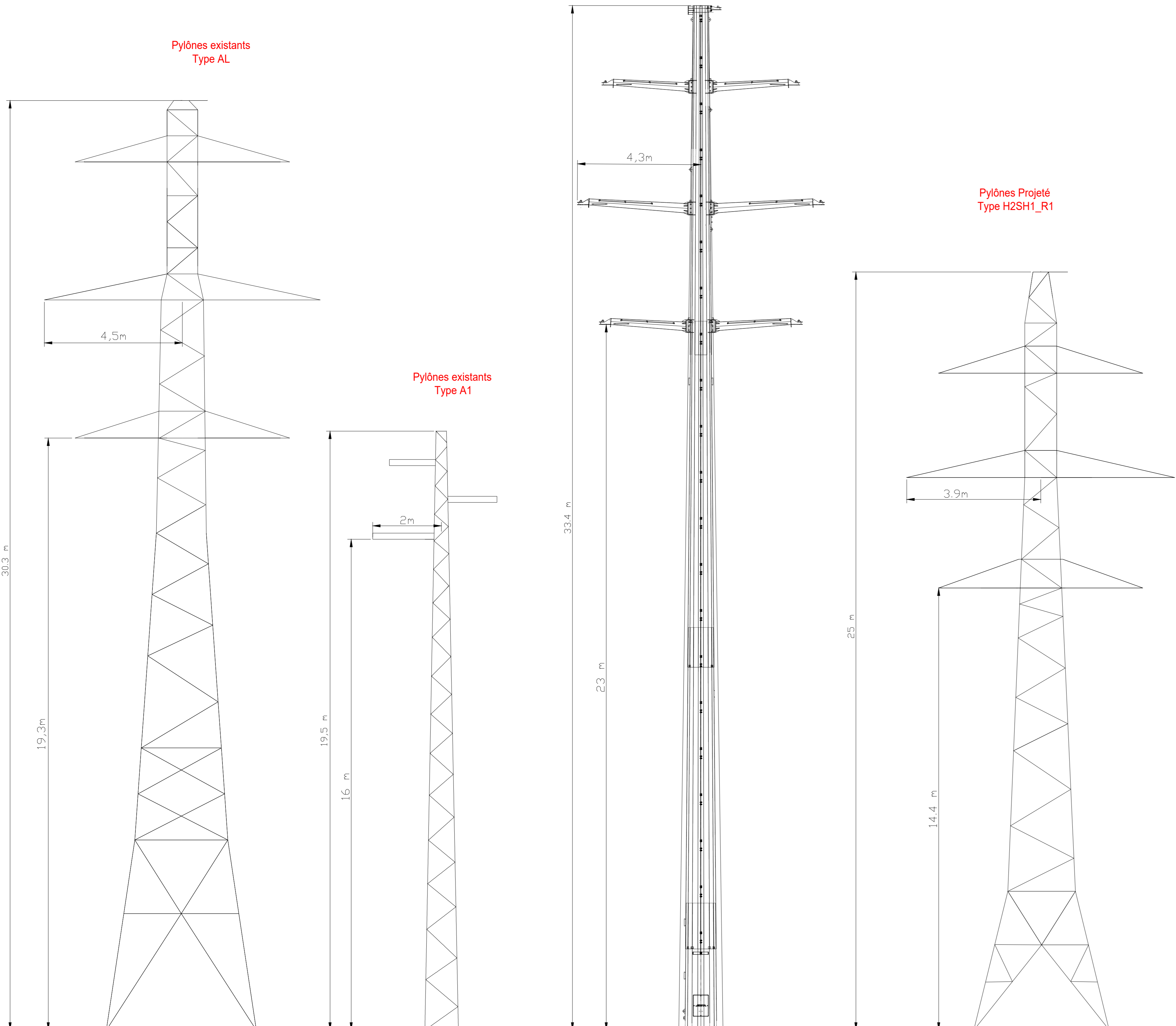
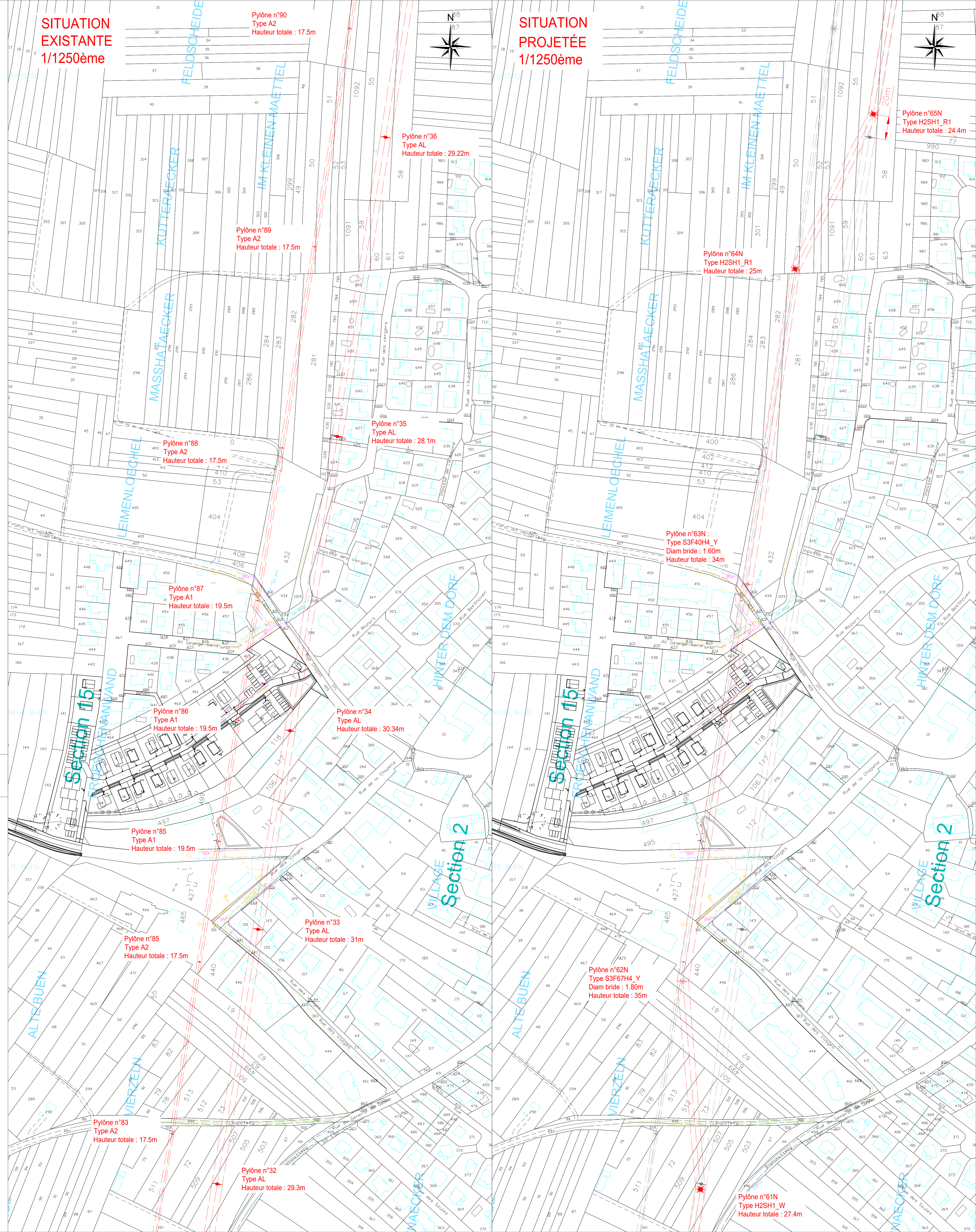


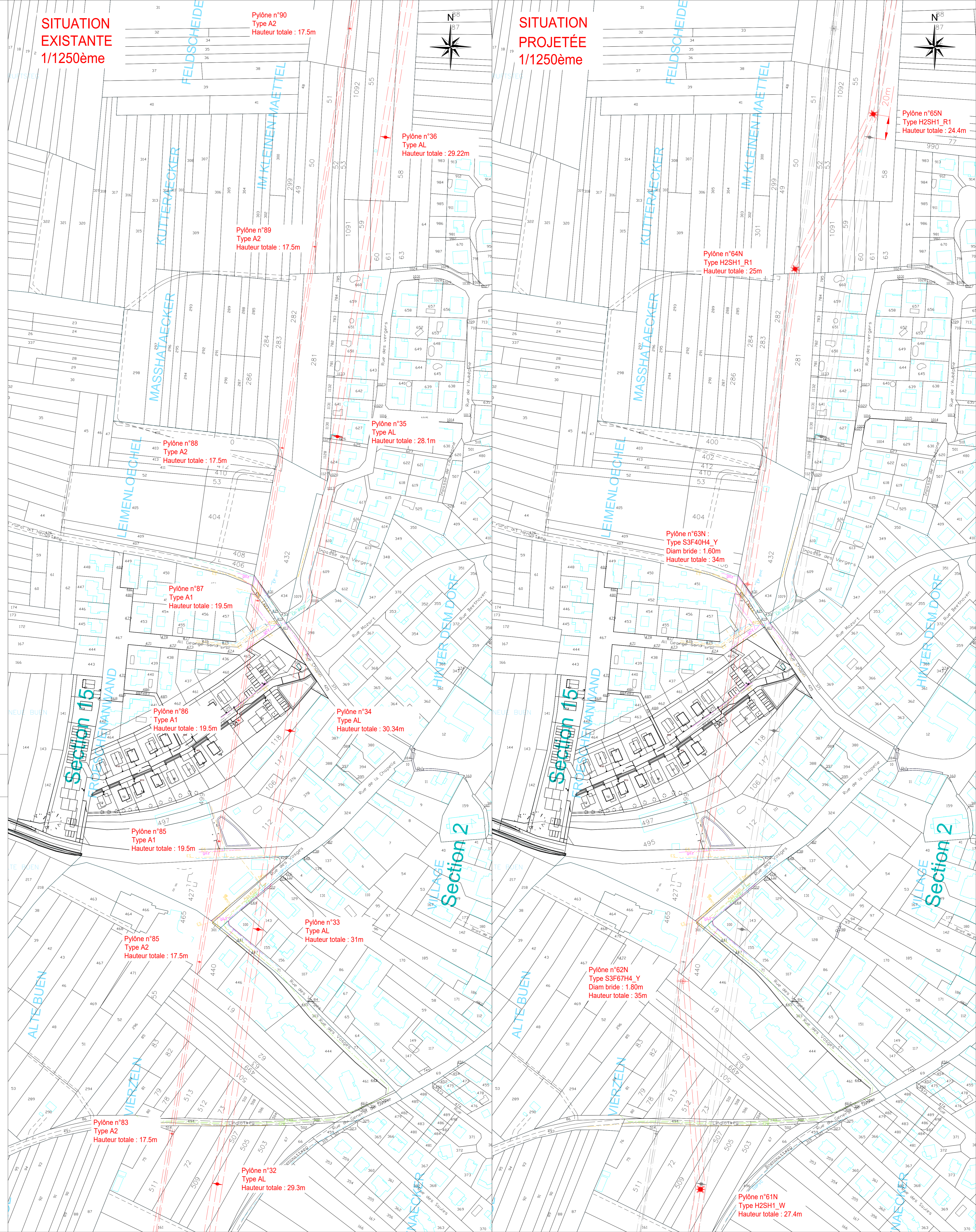
SILOUETTE DES PYLONES 1/75ème



SITUATION EXISTANTE 1/1250ème



SITUATION PROJETÉE 1/1250ème



STRASBOURG ELECTRICITE RESEAUX

Pièce n°: 1/1

GRUPE INGENIERIE POSTES ET LIGNES
Département Infrastructure Haute Tension

Liaisons aériennes à 63 kV
BENFELD-ERSTEIN (C324)
ERSTEIN-GRAFFENSTADEN (C382)

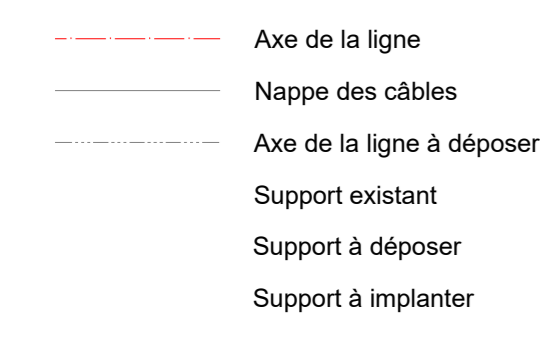
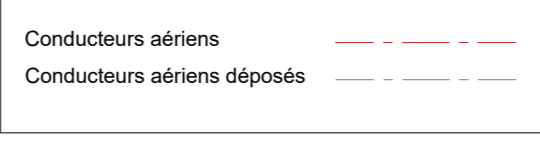
PLAN PARCELLAIRE
du N°60 au N°68

Département du Bas-Rhin
Commune de Lipsheim

INDICE	DATE	MODIFICATION	DEMANDEE	EXECUTEE	VERIFIEE
A0	14/06/24	Création du plan	ES	EES TAD	EES TAD (IK)
A1	25/09/24	reprise implantation supports projetés + numérotation	ES	EES TAD	EES TAD (IK)

SUPPORTS			
Numéro	Type	Hauteur totale hors sol en m.	Encombrement au sol en m.
ZN	H2SH1_V	27.70m	5.40x5.40m

Système de coordonnées : RGF 93



ÉCHELLE : 1/2500

Indice : A

Date: 25/09/24

Plan de référence: voir le réseau des lignes à 63 kV

PLAN N° ES-BENFELD31GRAFF-LAPP-BENFE-GRAFF_A1GA

EIFFAGE ÉNERGIE SYSTÈME - T & D
Département Lignes
70, rue Forêt
67118 - GIESPOLSHHEIM
Tél. : 03.88.40.81.10 Fax : 03.88.40.81.19
N° interne: S01019

EIFFAGE
ENERGIE SYSTEMS

Géant EETD: #*****